



УПРАВЛЕНИЕ ФЕДЕРАЛЬНОЙ СЛУЖБЫ
ГОСУДАРСТВЕННОЙ СТАТИСТИКИ
ПО РЕСПУБЛИКЕ КРЫМ И Г. СЕВАСТОПОЛЮ

Оперативные данные об объеме платных услуг населению по г. Севастополю



за январь-декабрь 2022 года



УПРАВЛЕНИЕ ФЕДЕРАЛЬНОЙ СЛУЖБЫ
ГОСУДАРСТВЕННОЙ СТАТИСТИКИ
ПО РЕСПУБЛИКЕ КРЫМ
И Г. СЕВАСТОПОЛЮ

Оперативные данные об объеме платных услуг населению

г. Севастополь

январь-декабрь 2022 г.

01

Индексы физического объема платных услуг населения по видам

02

Динамика индексов платных услуг населению

03

Структура рынка бытовых услуг населению

04

Динамика индексов бытовых услуг населению

05

Платные услуги населению в г. Севастополь

06

Динамика объема бытовых услуг населению

07

Динамика платных и бытовых услуг населению





ИНДЕКСЫ ФИЗИЧЕСКОГО ОБЪЕМА ПЛАТНЫХ УСЛУГ НАСЕЛЕНИЮ ПО ВИДАМ

ДЕКАБРЬ 2022 ГОДА К ДЕКАБРЮ 2021 ГОДА %



4102,7

Платные услуги населению,
млн рублей

▲ 103,9%

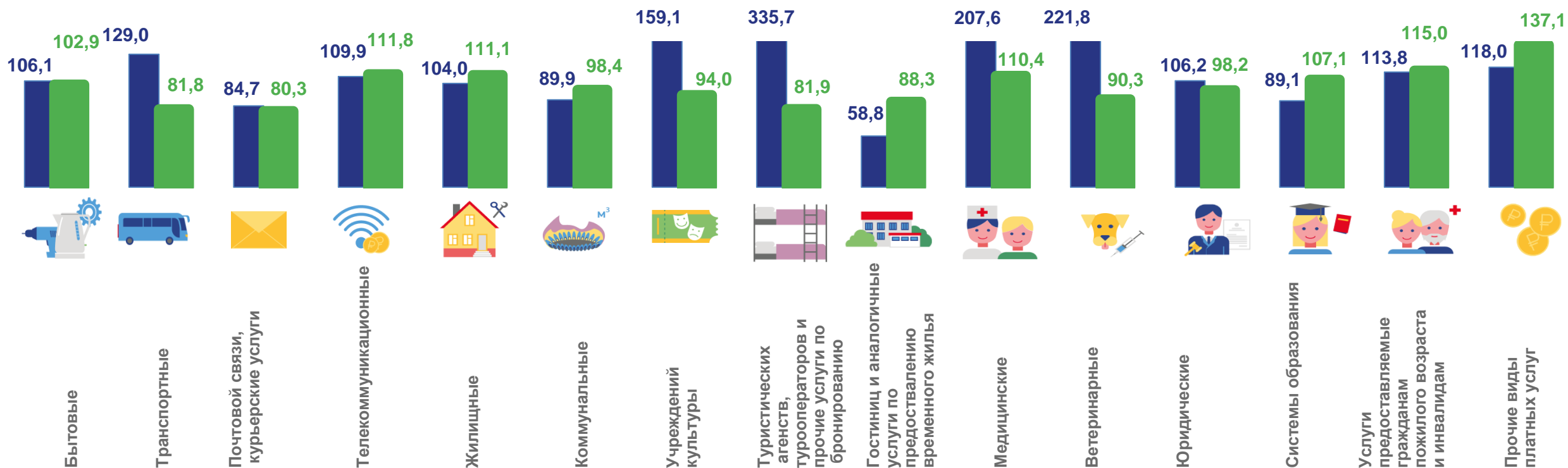
Индекс физического объема



2021 г.



2022 г.





ДИНАМИКА ИДЕКСОВ ПЛАТНЫХ УСЛУГ НАСЕЛЕНИЮ

В % К СООТВЕТСТВУЮЩЕМУ ПЕРИОДУ ПРЕДЫДУЩЕГО ГОДА

Январь-декабрь 2022 г.



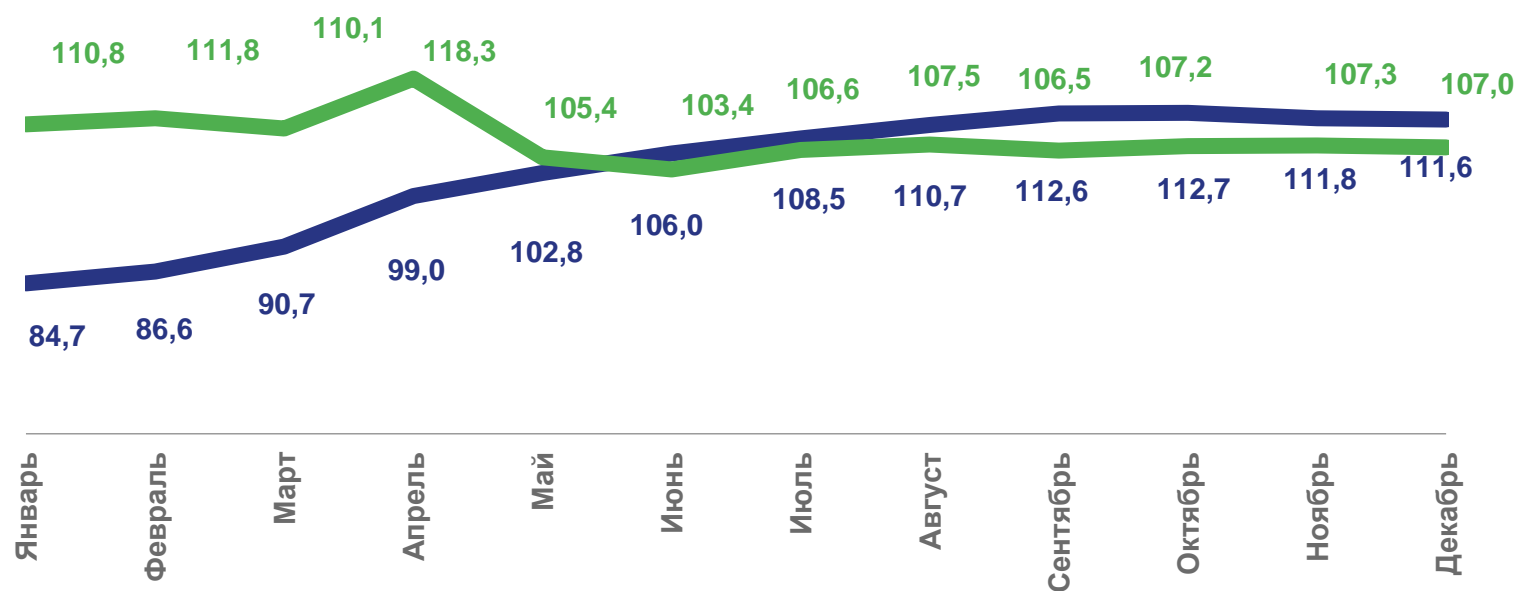
49973,4
млн рублей

Объем услуг



107,0%

Индекс физического объема,
в % к соответствующему периоду
прошлого года



2021 г.



2022 г.



СТРУКТУРА РЫНКА БЫТОВЫХ УСЛУГ НАСЕЛЕНИЮ

ЯНВАРЬ-ДЕКАБРЬ 2022 ГОДА

Объем услуг отдельных видов бытовых услуг населению, млн рублей



693,9

Изготовление и ремонт мебели



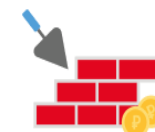
787,7

Техобслуживание и ремонт транспортных средств, машин и оборудования



2356,9

Парикмахерские и косметические услуги



8577,1

Ремонт и строительство жилья и других построек



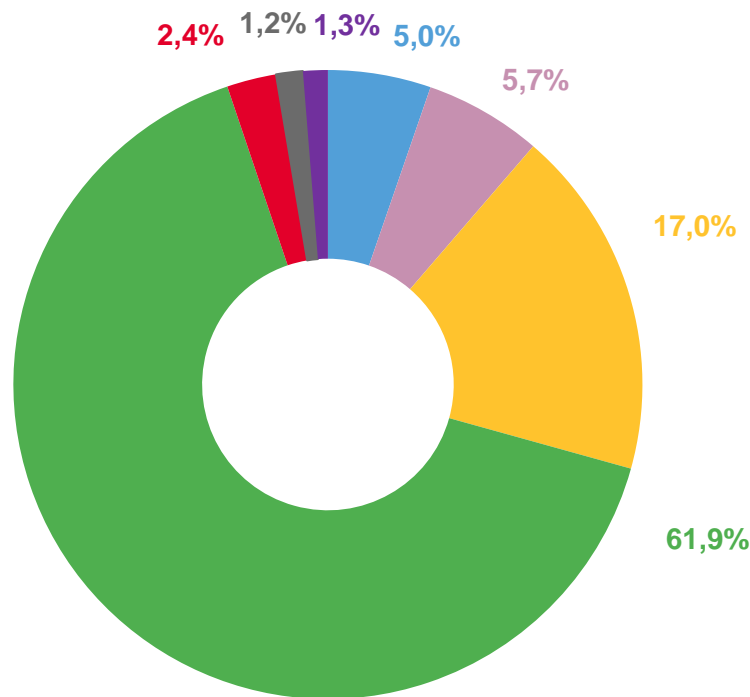
340,5

Ритуальные услуги



115,4

Услуги бань и душевых



Услуги фотоателье

Изготовление и ремонт мебели

Парикмахерские и косметические услуги

Ритуальные услуги

Ремонт и строительство жилья и других построек

Химическая чистка и крашение, услуги прачечных

Техобслуживание и ремонт транспортных средств, машин и оборудования



ДИНАМИКА ИНДЕКСОВ БЫТОВЫХ УСЛУГ НАСЕЛЕНИЮ

В % К СООТВЕТСТВУЮЩЕМУ ПЕРИОДУ ПРЕДЫДУЩЕГО ГОДА

Индекс физического объема населению отдельных видов бытовых услуг декабрь 2022 г.



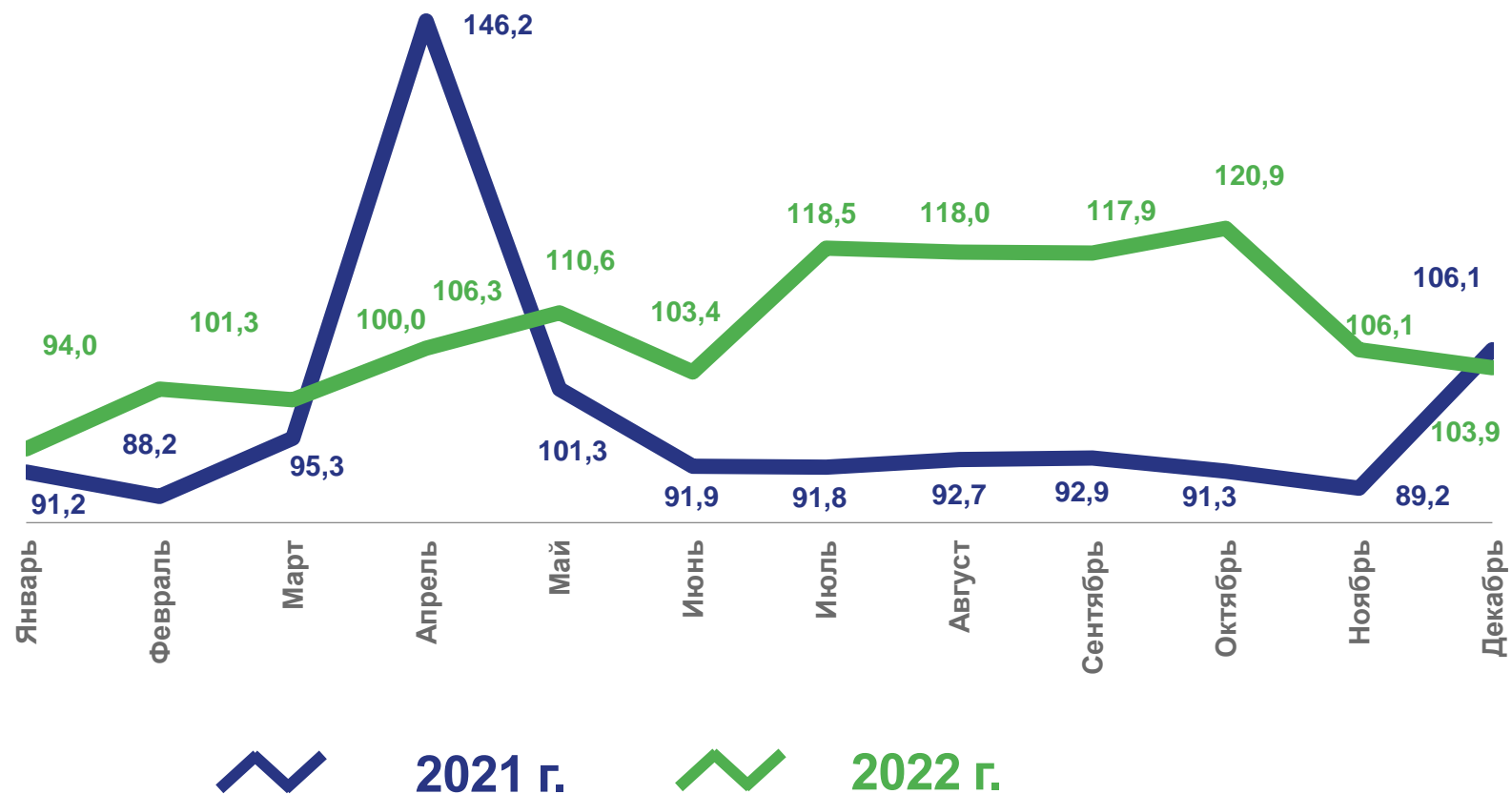
▲ 109,5%

ИФО ремонт строительство и жилья и других построек в % к соответствующему периоду прошлого года



▲ 85,5%

ИФО Парикмахерских и косметических услуг в % к соответствующему периоду прошлого года

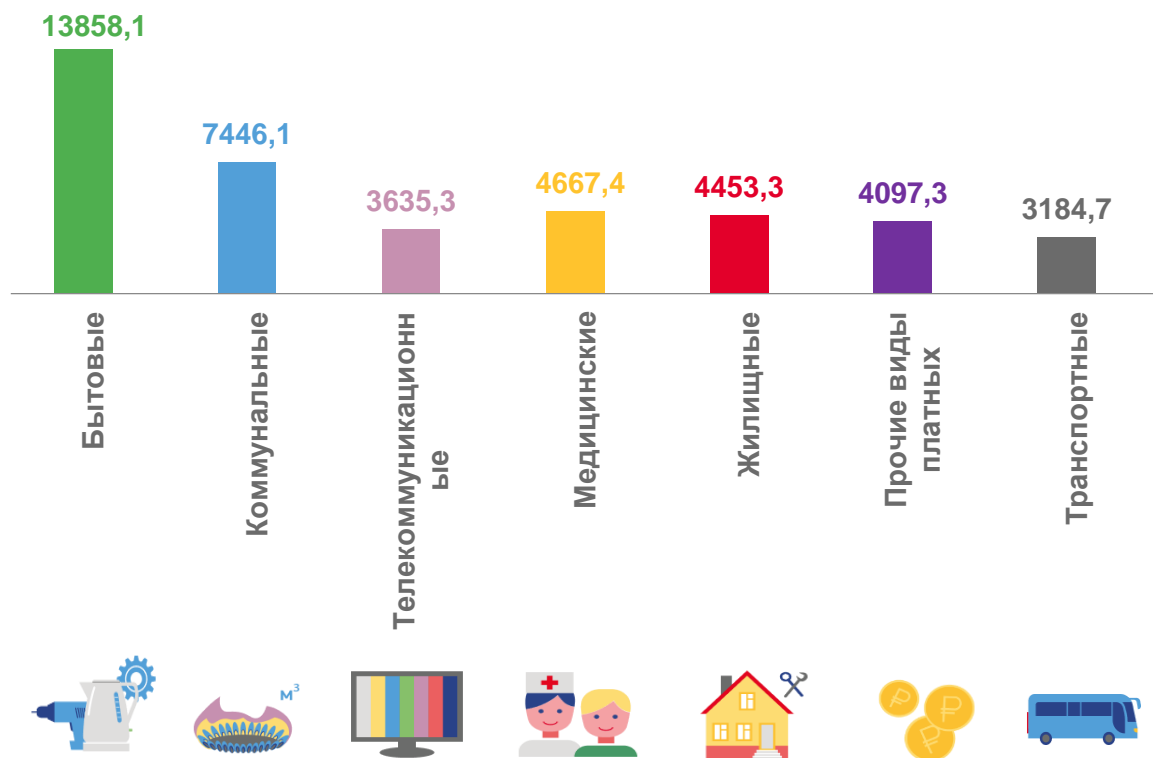




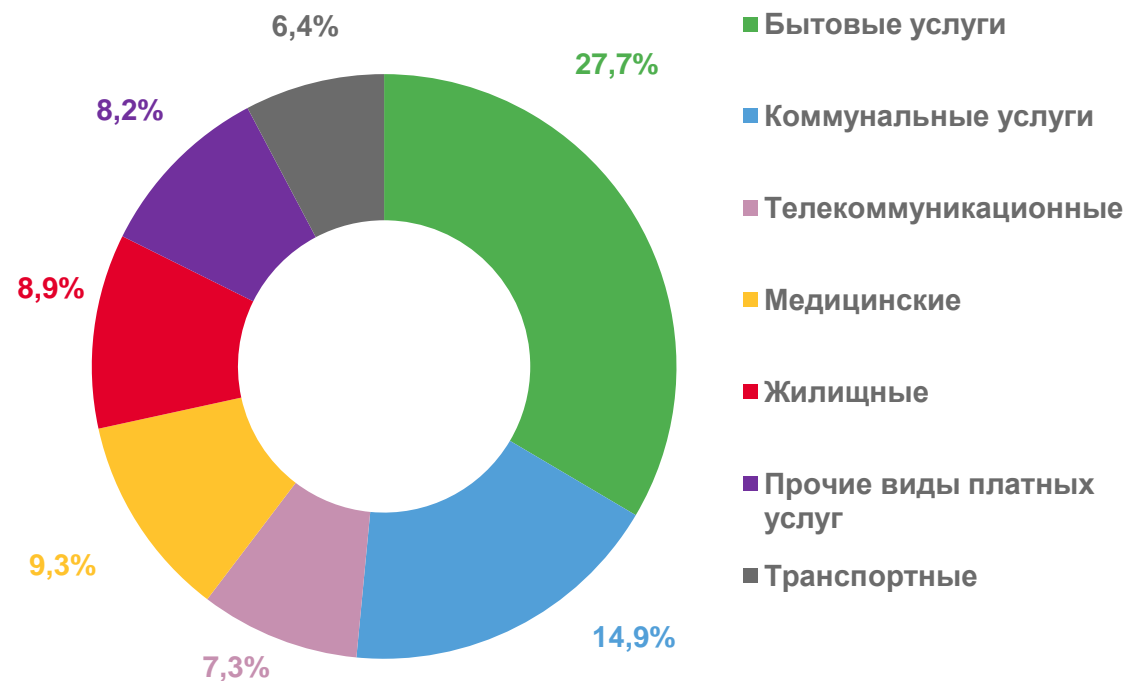
ПЛАТНЫЕ УСЛУГИ НАСЕЛЕНИЮ В Г.СЕВАСТОПОЛЕ

ЯНВАРЬ-ДЕКАБРЬ 2022 ГОДА

Объем услуг отдельных видов платных услуг населению, млн рублей



СТРУКТУРА ПЛАТНЫХ УСЛУГ в процентах к итогу





ДИНАМИКА ОБЪЕМА БЫТОВЫХ УСЛУГ НАСЕЛЕНИЮ

ДЕКАБРЬ 2022 ГОДА

Декабрь 2022 г.



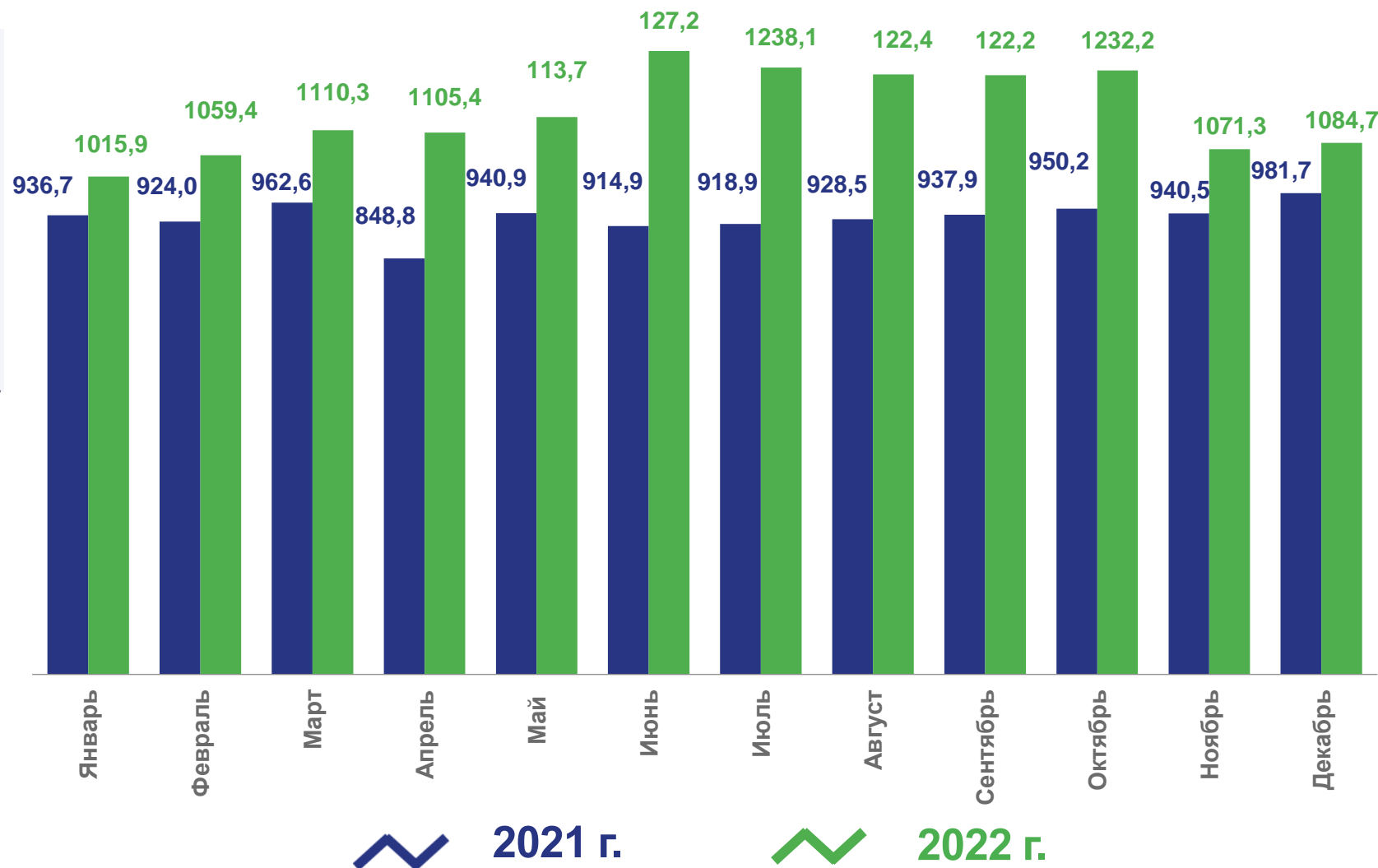
1084,7
млн рублей

Объем бытовых услуг



102,9%

Индекс физического объема,
в % к соответствующему периоду
прошлого года

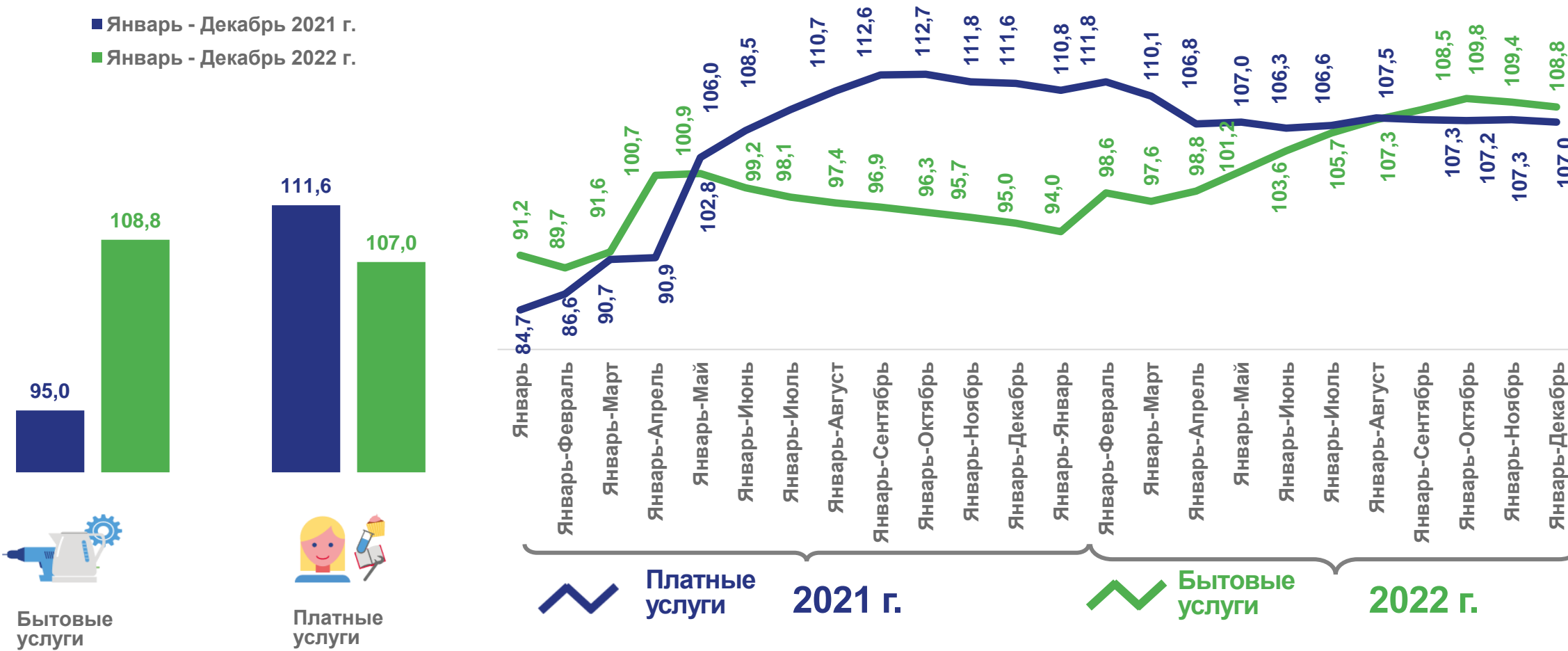




ДИНАМИКА ПЛАТНЫХ И БЫТОВЫХ УСЛУГ НАСЕЛЕНИЮ

ИФО; К СООТВЕТСТВУЮЩЕМУ ПЕРИОДУ ПРЕДЫДУЩЕГО ГОДА

■ Январь - Декабрь 2021 г.
■ Январь - Декабрь 2022 г.



Бытовые услуги



Платные услуги